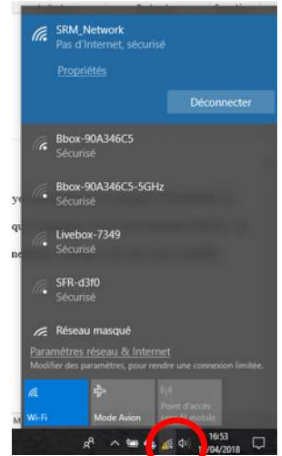
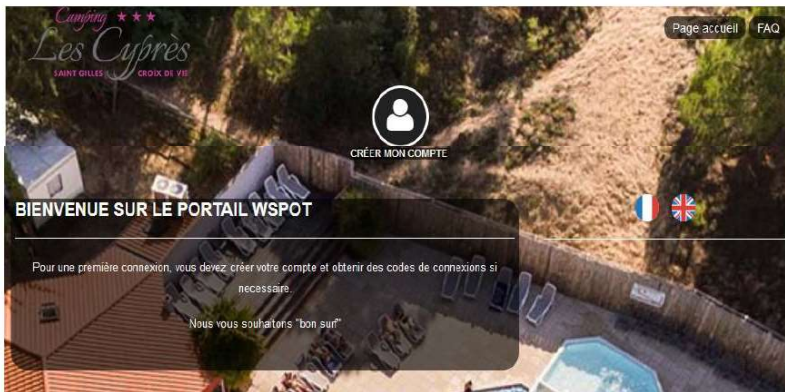


# 1 Connectez-vous au réseau wifi " Camping Les Cyprès "

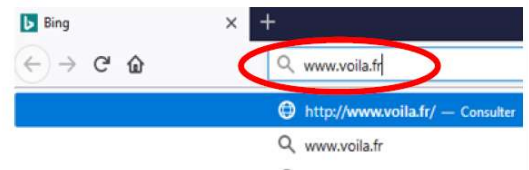
Cliquez sur le logo wifi (en bas à droite du bureau sur Windows) et activez le wifi de votre appareil. Cliquez ensuite sur " Camping Les Cyprès", puis sur "se connecter".



# 2 Ouvrez votre navigateur internet, vous êtes redirigé automatiquement vers le portail WSPOT du camping (Internet Explorer, Firefox, Chrome, Safari, etc.)



Si vous n'êtes pas redirigé vers la page ci-contre, tapez dans la barre de navigation : [www.voila.fr](http://www.voila.fr)



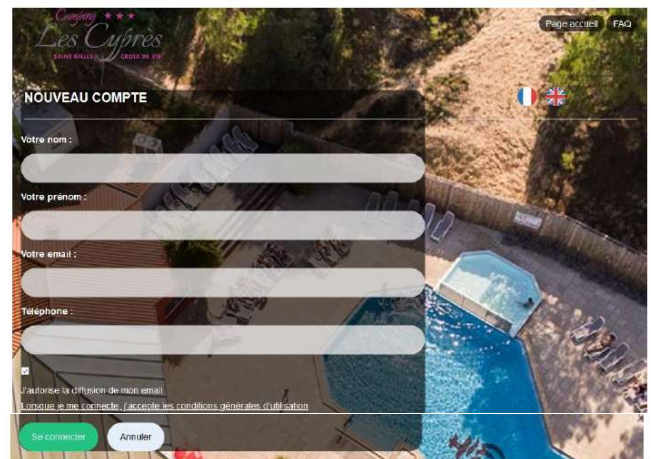
# 3 Une fois sur le portail WSPOT, cliquez sur "Créer mon compte"

(Icône noire en haut), puis remplissez les champs « Nom / Prénom / Email / Téléphone ».

Entrez le cas échéant, les identifiant et mot de passe obtenus à la réception de l'établissement dans les champs réservés à cet effet.

Acceptez enfin les conditions générales d'utilisation, puis cliquez sur "Se connecter".

Vous êtes connecté et pouvez naviguer.



Durée	tarif
<b>Pack famille</b>	
7 jours	29,00 €
15 jours	54,00 €
<b>Pack individuel (1 appareil)</b>	
1 jour	3,00 €
3 jours	5,00 €
7 jours	12,00 €
15 jours	20,00 €
1 mois	25,00 €
7 mois	60,00 €

En cas de difficultés avec le WIFI, nous sommes joignables au 05.86.27.00.20 – 7/7 j – de 9 à 20h

\*\*\*

Testez la connexion : demandez 10 minutes gratuites à la réception